

Взаимодействие пифлопедагога и слабовидящего дошкольника на индивидуальных занятиях по развитию пространственной

ориентировки в микропространстве и микроплоскости



Федяшина М.В.
учитель-дефектолог (пифлопедагог)
МБДОУ г. Мурманска №82

«Пространственная ориентировка осуществляется на основе непосредственного восприятия пространства и словесного обозначения пространственных категорий (местоположения, удаленности, пространственных отношений между предметами).

В понятие пространственная ориентация входит оценка расстояний, размеров, формы, взаимного положения предметов и их положения относительно тела ориентирующегося».

А. А. Столяр



Актуальность

Дошкольники, в особенности с тяжёлыми нарушениями зрения, спонтанно, независимо от взрослых, не могут овладеть навыками пространственного ориентирования и нуждаются в систематическом, целенаправленном обучении.

Эффективнее всего эта работа проходит на индивидуальных занятиях.



Макро и Микро ориентировка

Микроориентировка более разнообразна и сложна, так как связана со зрительным поиском не только по направлениям, но и на разном расстоянии в глубину, с движением в пространстве, сменой положений тела, расчетом временных характеристик движений и т.д. Её можно классифицировать на ориентировку на макрорасстоянии и в макроразмерном пространстве.

Микроориентировка - это ориентировка на плоскости стола, на листе бумаги, на своем теле и т.д.









«Панорама»



«Акробаты»




«Шапочки»



«Волшебная иголочка»









Разноцветные ОКОШКИ

Разноцветные ОКОШКИ РАЗВИВАЮЩИЙ ТРЕНАЖЁР
КОМПЛЕКТ КАРТОЧЕК С ЗАДАНИЯМИ
РАСПОЛОЖЕНИЕ ПРЕДМЕТОВ 0+ **5-7** лет **24** задания

№1 12 КАРТОЧЕК

8 Что над столом?

1. НАЙДИ НА КАРТОЧКЕ ПОДХОДЯЩИЕ ПАРЫ КАРТИНОК
2. ОТМЕТЬ ВСЕ СВОИ ОТВЕТЫ ЦВЕТНЫМИ РАМКАМИ
3. ПОТЯНИ СКОльзяЩЕЕ УСТРОЙСТВО ВНИЗ И ПРОВЕРЬ ОТВЕТЫ
4. ЕСЛИ ЦВЕТНЫЕ РАМКИ СОВПАЛИ С КВАДРАТАМИ, ТО ВСЕ ПРАВИЛЬНО

0-3 ДЛЯ СРЕДНЕГО ДОШКОЛЬНОГО ВОЗРАСТА



Что стоит на скамейке?


Что над столом?

Какая машина съезди?


Обводка+штриховка



раскрась самолёты, которые летят вверх,
красным цветом, вниз - синим, влево - зелёным,
направо - жёлтым.



нарисуй предметы, которые
на свете

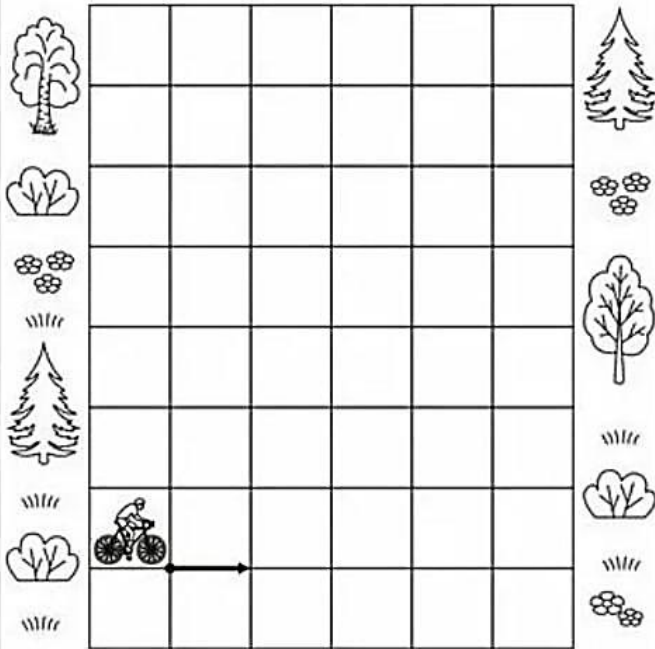


«Графический диктанты»

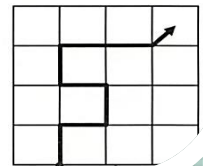
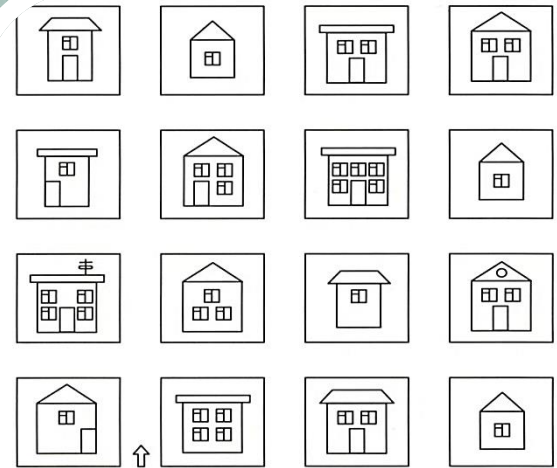



Ориентировка по плану, схеме

Куда приедет велосипедист? Нарисуй его путь.
В этом тебе помогут стрелки.



На какой схеме изображена комната Пети?
Соедини рисунок комнаты и схему линией.



Кубики Никитина



Шнуровка в квадрате



Квадраты с точками



Нейротренажёр



- 1 Где находятся на картинке (слева или справа) Аля, Тёма, луна, дерево, фонарь?
- 2 Покажи левую руку Али, а потом правую ногу Тёмы.

- 3 Что находится в левом нижнем углу? Обведи этот предмет красным карандашом.
- 4 А в правом верхнем углу? Обведи того, кто там находится, карандашом синего цвета.

